



ФЕДЕРАЛЬНАЯ СЛУЖБА
ГОСУДАРСТВЕННОЙ СТАТИСТИКИ

Индекс промышленного производства по Иркутской области



октябрь 2022 года



ФЕДЕРАЛЬНАЯ СЛУЖБА
ГОСУДАРСТВЕННОЙ СТАТИСТИКИ

Индекс промышленного производства

по Иркутской области

октябрь 2022 года

- 01 Индекс промышленного производства
- 02 Добыча полезных ископаемых
- 03 Обрабатывающие производства
- 04 Обеспечение электрической энергией, газом и паром; кондиционирование воздуха
- 05 Водоснабжение; водоотведение, организация сбора и утилизации отходов, деятельность по ликвидации загрязнений

* Ежемесячные данные оперативной статистики





ИНДЕКСЫ ПРОМЫШЛЕННОГО ПРОИЗВОДСТВА

октябрь 2022 г., в % к предыдущему месяцу



ИПП

104,2



Обеспечение электрической энергией, газом и паром

113,2



Обработывающие производства

106,8




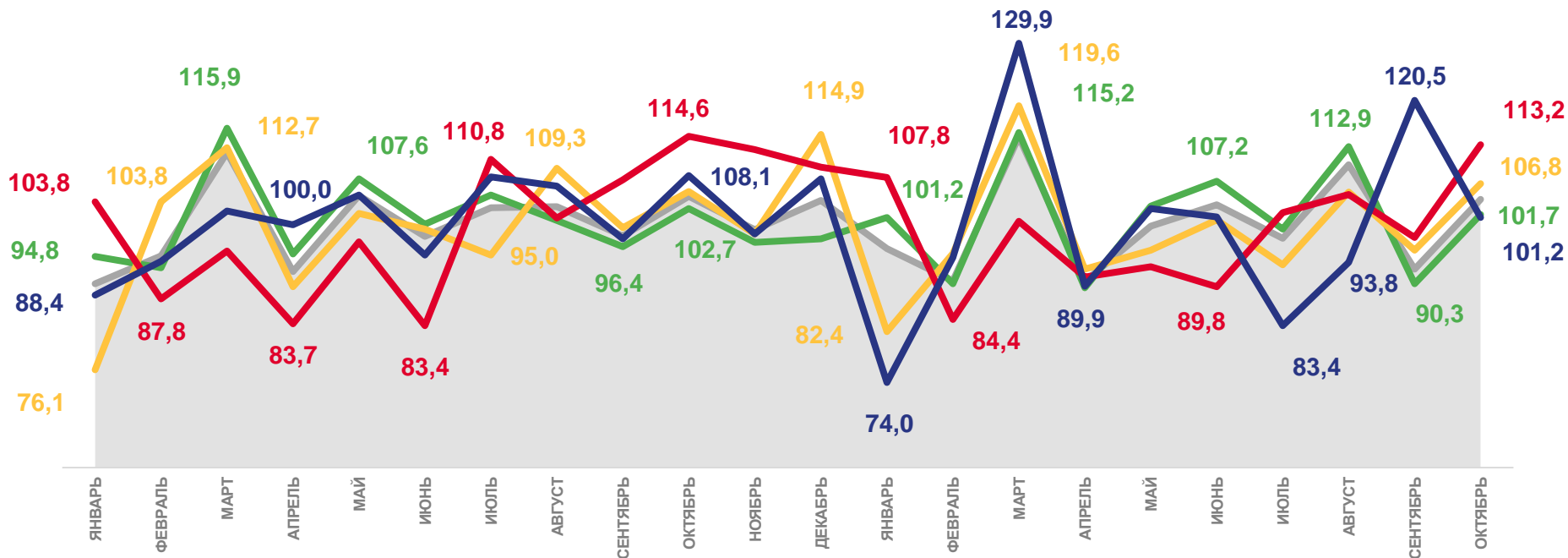
Добыча полезных ископаемых

101,7



Водоснабжение; водоотведение, организация сбора и утилизации отходов, деятельность по ликвидации загрязнений

101,2





ИНДЕКСЫ ПРОМЫШЛЕННОГО ПРОИЗВОДСТВА

октябрь 2022 г., в % к соответствующему месяцу предыдущего года




100,9

ИПП



102,8

Добыча полезных ископаемых



102,4

Обеспечение электрической энергией, газом и паром



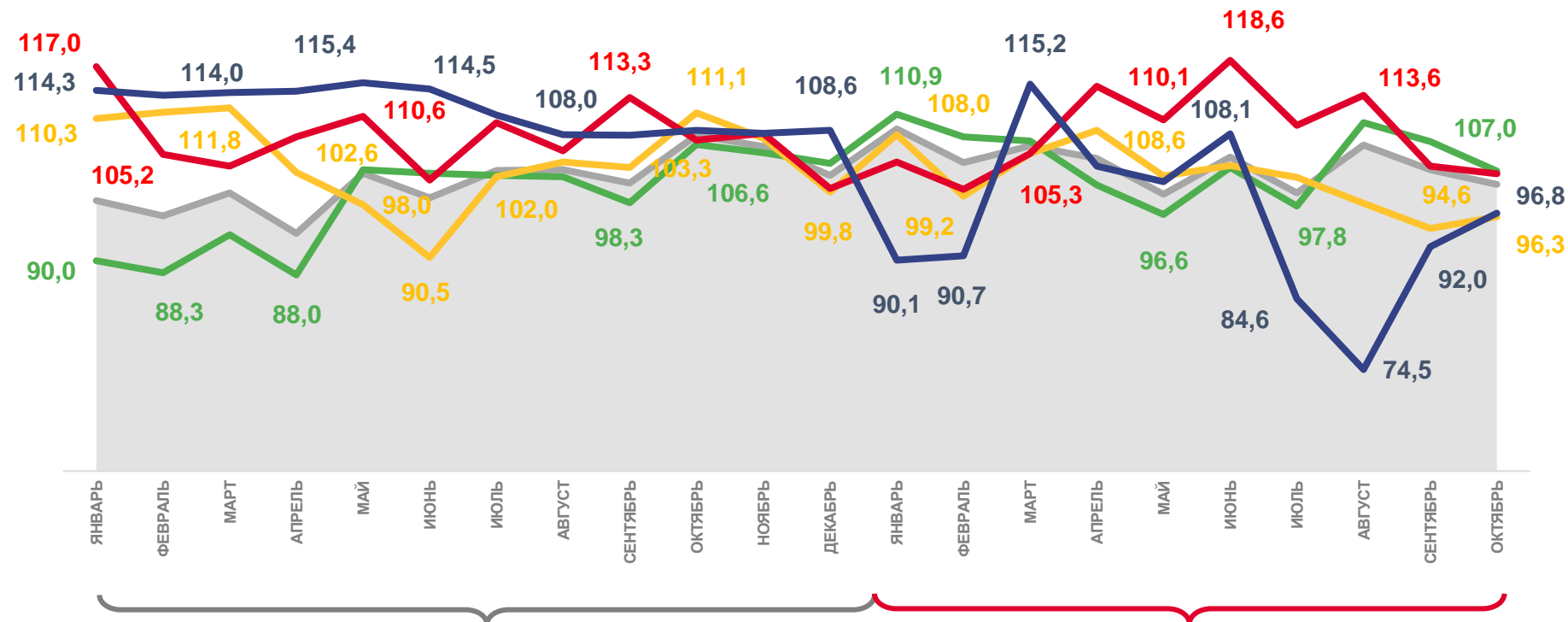
96,8

Водоснабжение; водоотведение, организация сбора и утилизации отходов, деятельность по ликвидации загрязнений



96,3

Обрабатывающие производства



2021

2022



Индекс промышленного производства



Обрабатывающие производства



Добыча полезных ископаемых



Обеспечение электрической энергией, газом и паром; кондиционирование воздуха



Водоснабжение; водоотведение, организация сбора и утилизации отходов, деятельность по ликвидации загрязнений





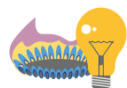
ИНДЕКСЫ ПРОМЫШЛЕННОГО ПРОИЗВОДСТВА

январь-октябрь 2022 г., в % к соответствующему периоду предыдущего года



ИПП

103,8



Обеспечение электрической энергией, газом и паром

107,5



Добыча полезных ископаемых

104,3



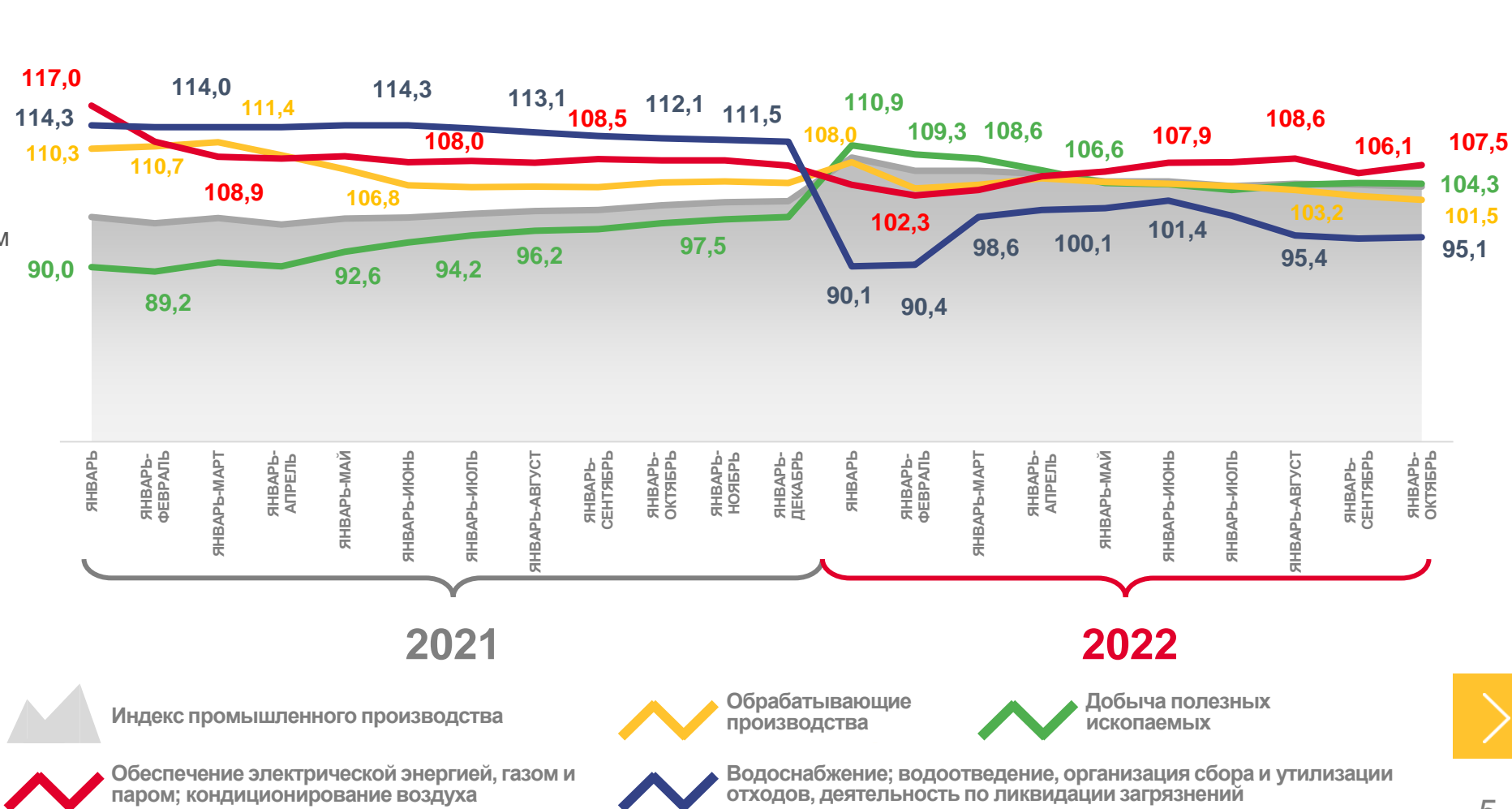
Обработывающие производства

101,5



Водоснабжение; водоотведение, организация сбора и утилизации отходов, деятельность по ликвидации загрязнений

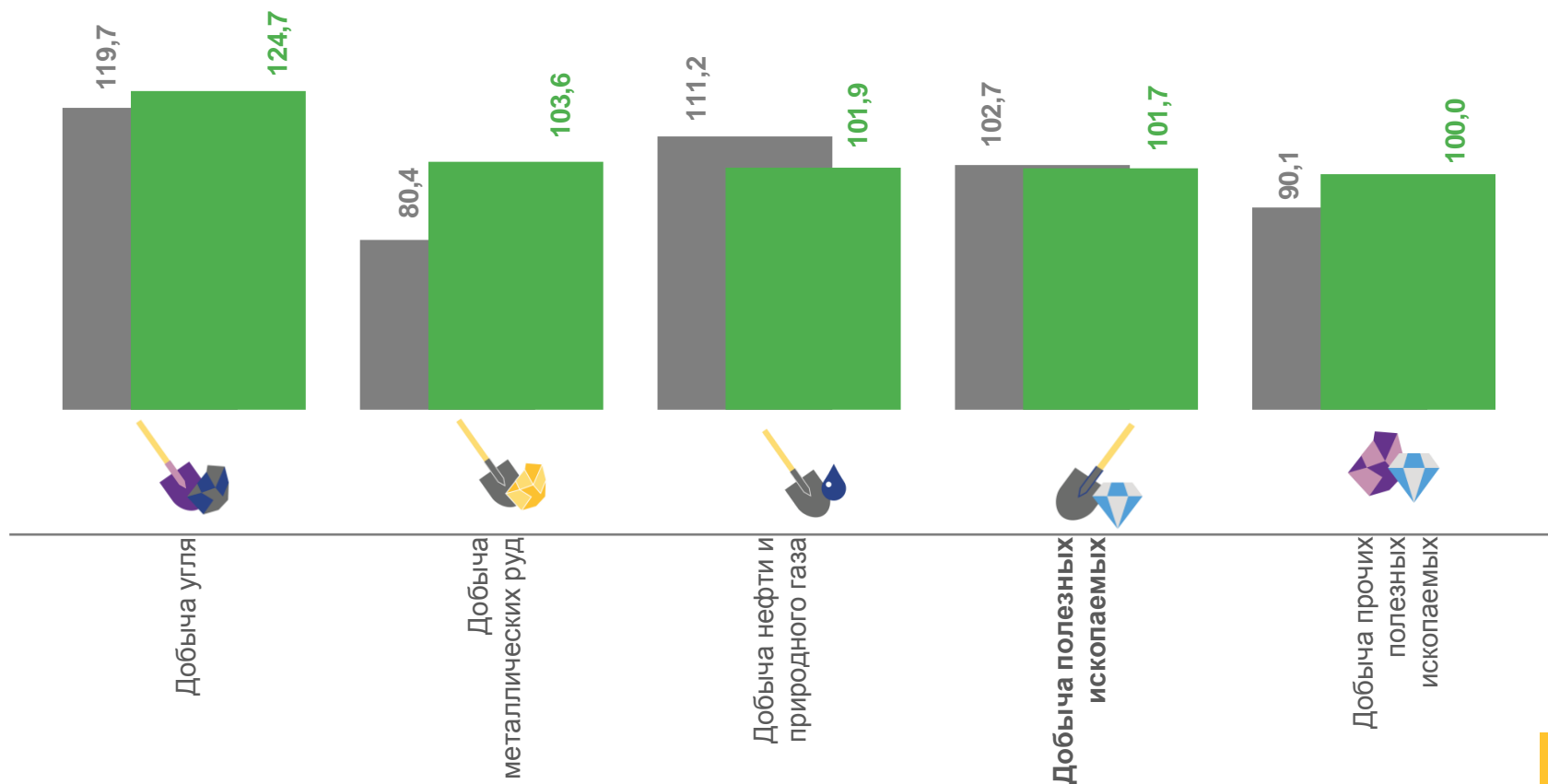
95,1





ИНДЕКСЫ ПРОИЗВОДСТВА ПО ДОБЫЧЕ ПОЛЕЗНЫХ ИСКОПАЕМЫХ

октябрь 2022 г., в % к предыдущему месяцу



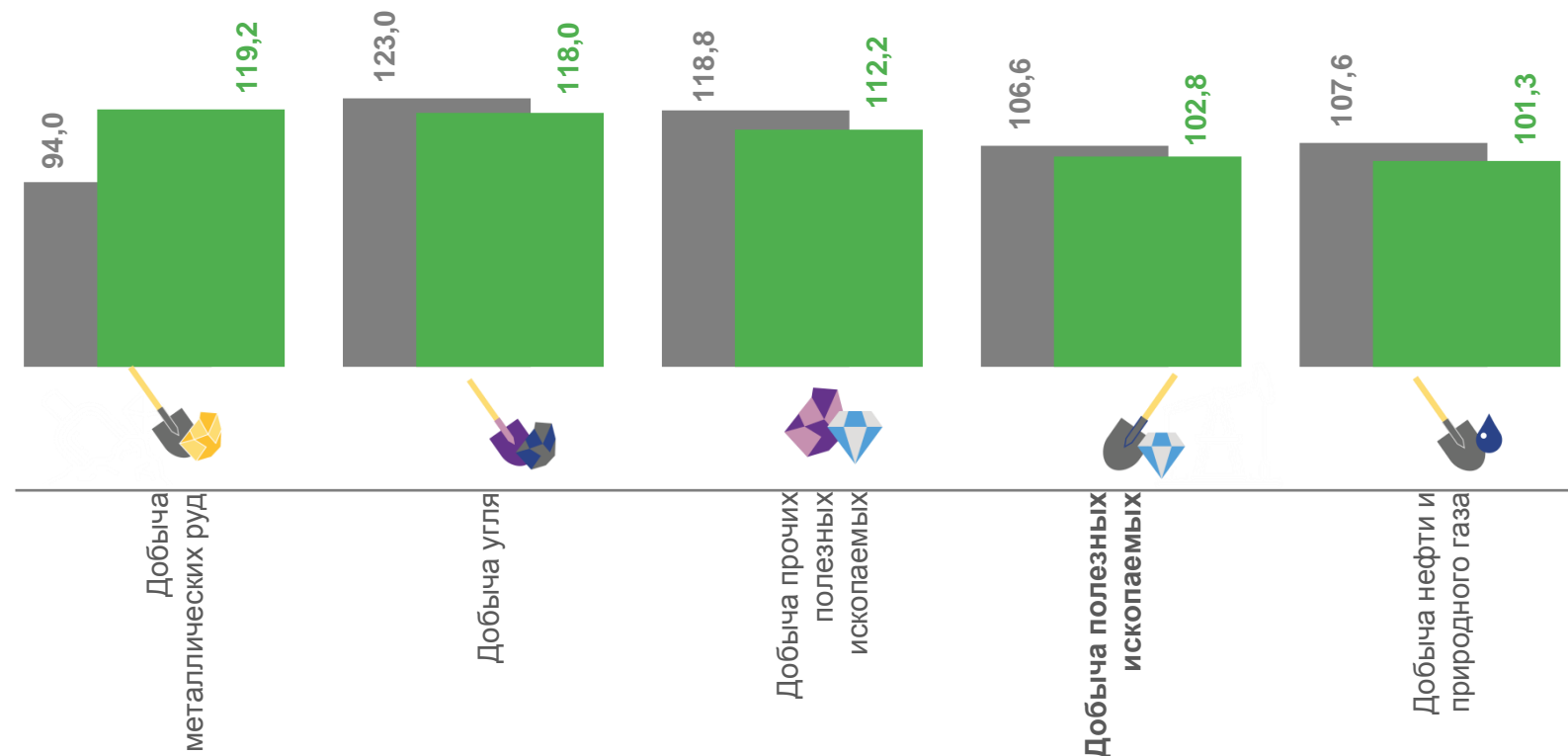
■ Октябрь 2021 г. к сентябрю 2021 г.

■ Октябрь 2022 г. к сентябрю 2022 г.



ИНДЕКСЫ ПРОИЗВОДСТВА ПО ДОБЫЧЕ ПОЛЕЗНЫХ ИСКОПАЕМЫХ

октябрь 2022 г., в % к соответствующему месяцу предыдущего года



■ Октябрь 2021 г. к октябрю 2020 г.

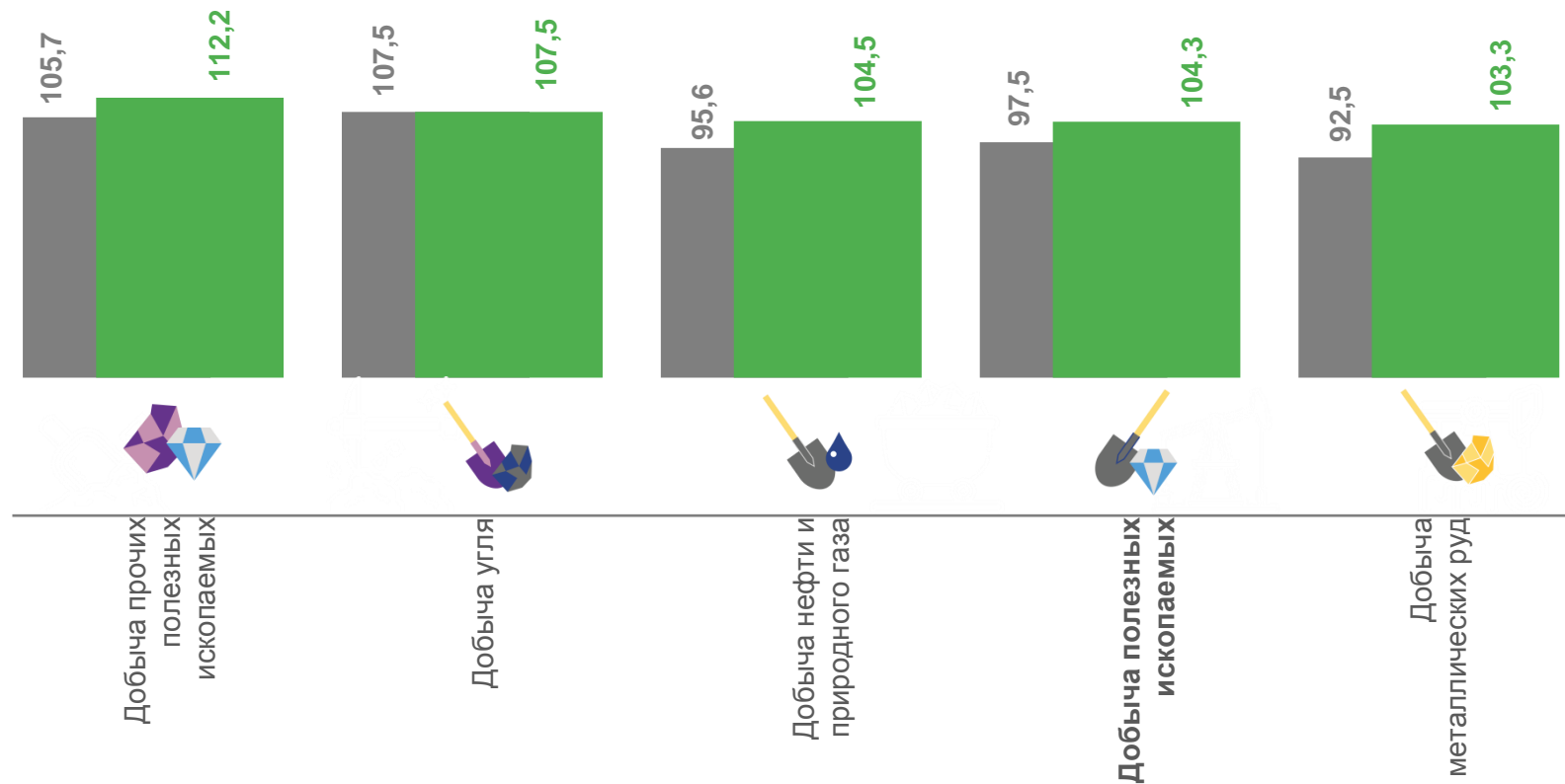
■ Октябрь 2022 г. к октябрю 2021 г.





ИНДЕКСЫ ПРОИЗВОДСТВА ПО ДОБЫЧЕ ПОЛЕЗНЫХ ИСКОПАЕМЫХ

январь-октябрь 2022 г., в % к соответствующему периоду предыдущего года



■ Январь-октябрь 2021 г. к январю-октябрю 2020 г.

■ Январь-октябрь 2022 г. к январю-октябрю 2021 г.





ИНДЕКСЫ ПРОИЗВОДСТВА ПО ОСНОВНЫМ ВИДАМ ОБРАБАТЫВАЮЩИХ ПРОИЗВОДСТВ

октябрь 2022 г., в % к предыдущему месяцу



186,6



152,0



73,9



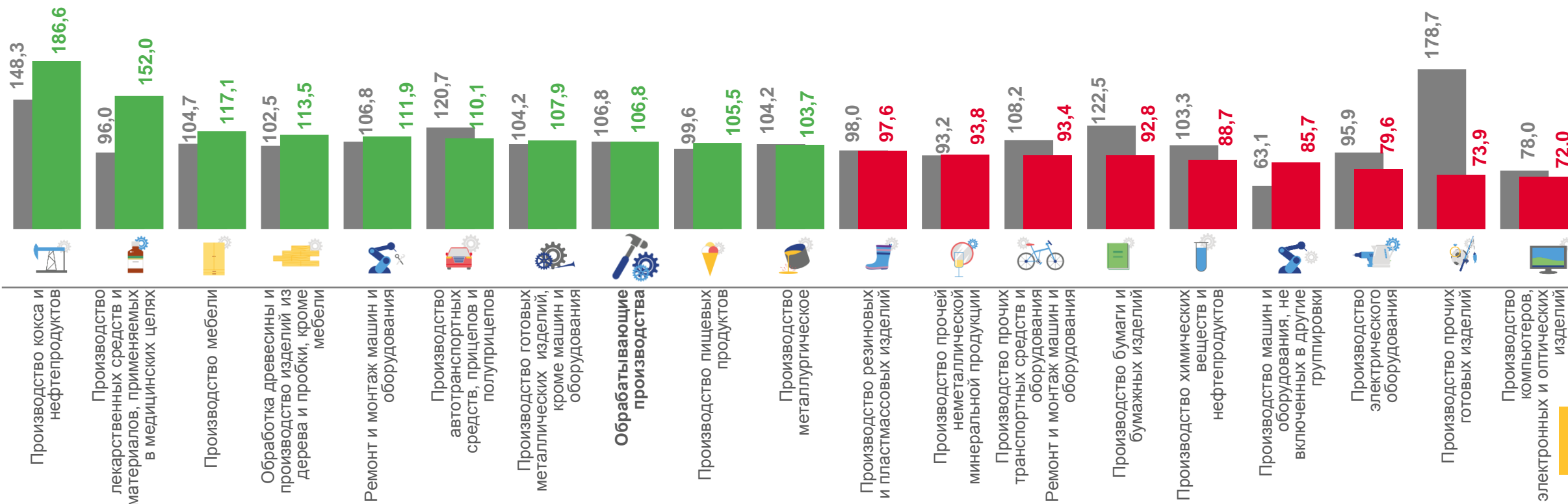
72,0

Производство кокса и нефтепродуктов

Производство лекарственных средств и материалов, применяемых в медицинских целях

Производство прочих готовых изделий

Производство компьютеров, электронных и оптических изделий



■ Октябрь 2021 г. к сентябрю 2021 г.

■ Октябрь 2022 г. к сентябрю 2022 г.





ИНДЕКСЫ ПРОИЗВОДСТВА ПО ОСНОВНЫМ ВИДАМ ОБРАБАТЫВАЮЩИХ ПРОИЗВОДСТВ

октябрь 2022 г., в % к соответствующему месяцу предыдущего года



3,1 р.



119,7



54,2



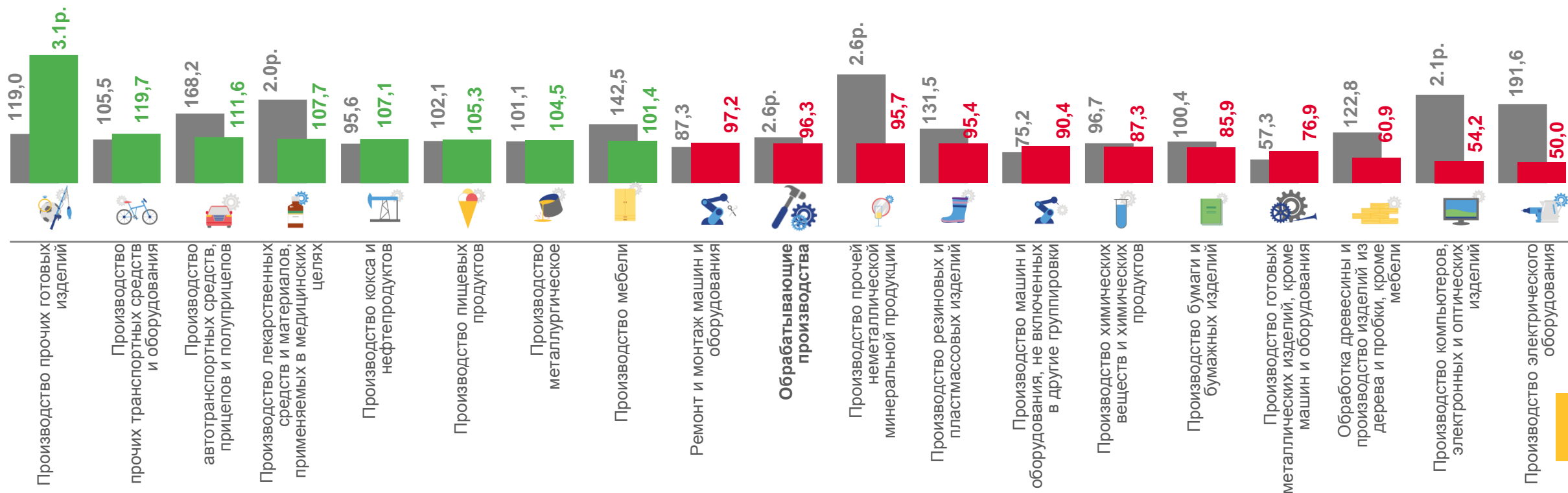
50,0

Производство прочих готовых изделий

Производство прочих транспортных средств и оборудования

Производство компьютеров, электронных и оптических изделий

Производство электрического оборудования



■ Октябрь 2021 г. к октябрю 2020 г.

■ Октябрь 2020 г. к октябрю 2021 г.





ИНДЕКСЫ ПРОИЗВОДСТВА ПО ОСНОВНЫМ ВИДАМ ОБРАБАТЫВАЮЩИХ ПРОИЗВОДСТВ

январь-октябрь 2022 г., в % к соответствующему периоду предыдущего года



2,3р.

Производство прочих готовых изделий



132,1

Производство автотранспортных средств, прицепов и полуприцепов



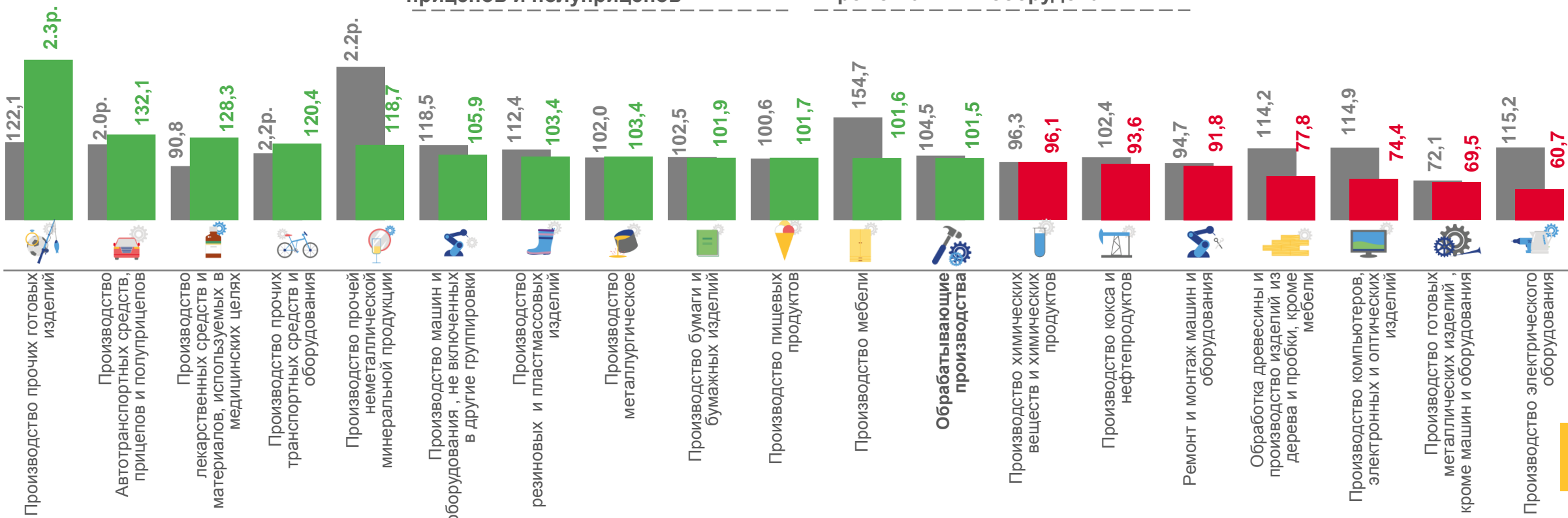
69,5

Производство готовых металлических изделий, кроме машин и оборудования



60,7

Производство электрического оборудования



■ Январь-октябрь 2021 г. к январю-октябрю 2020 г.


■ Январь-октябрь 2022 г. к январю-октябрю 2021 г.



ИНДЕКСЫ ПРОИЗВОДСТВА ПО ОБЕСПЕЧЕНИЮ ЭЛЕКТРИЧЕСКОЙ ЭНЕРГИЕЙ, ГАЗОМ И ПАРОМ; КОНДИЦИОНИРОВАНИЮ ВОЗДУХА



январь-октябрь 2022 г., в % к соответствующему периоду предыдущего года



107,5

Обеспечение электрической энергией, газом и паром; кондиционирование воздуха



109,0

Производство, передача и распределение электроэнергии



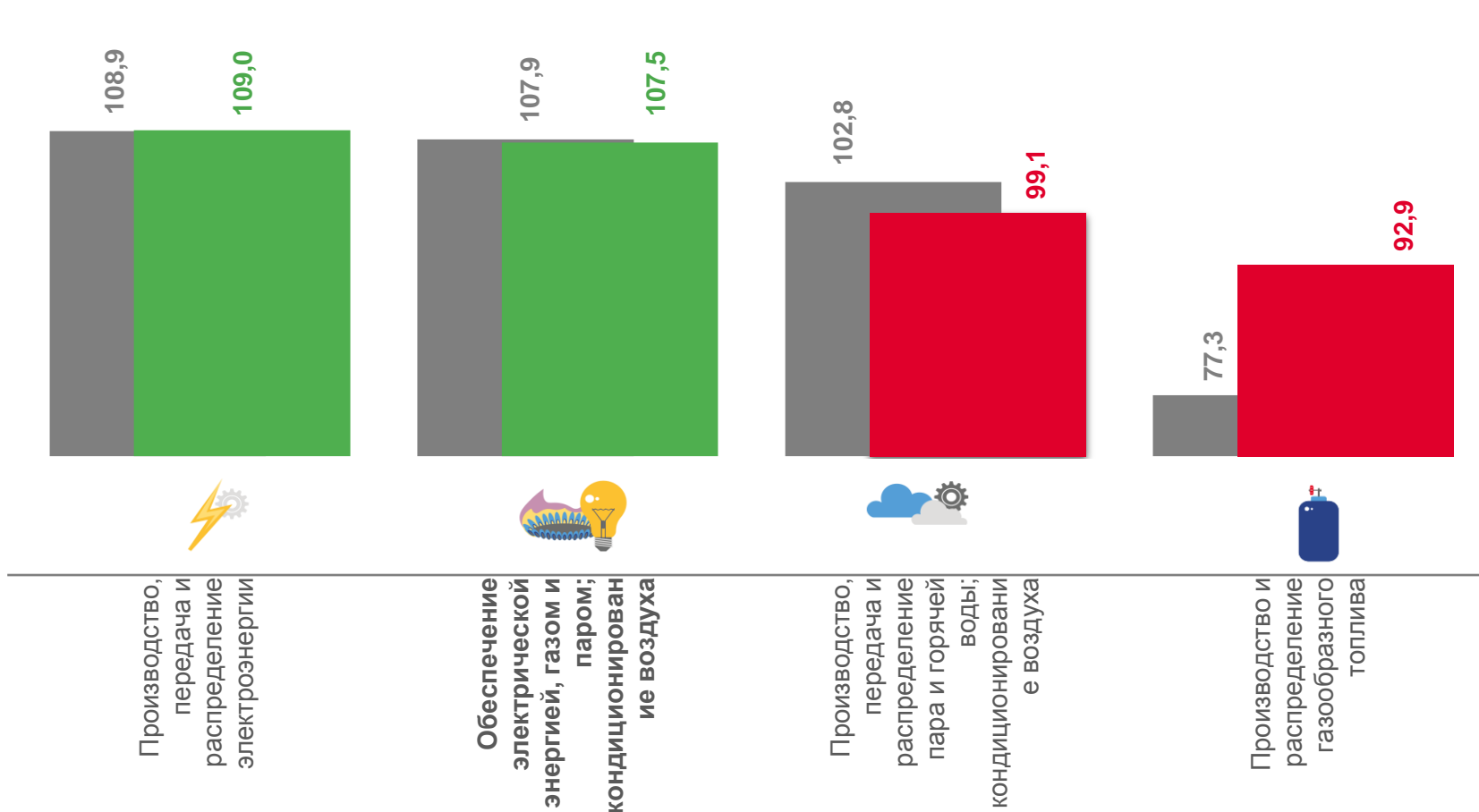
99,1

Производство, передача и распределение пара и горячей воды; кондиционирование воздуха



92,9

Производство и распределение газообразного топлива



■ Январь-октябрь 2021 г. к январю-октябрю 2020 г.

■ Январь-октябрь 2022 г. к январю-октябрю 2021 г.



ИНДЕКСЫ ПРОИЗВОДСТВА ПО ВОДОСНАБЖЕНИЮ, ВОДООТВЕДЕНИЮ, ОРГАНИЗАЦИИ СБОРА И УТИЛИЗАЦИИ ОТХОДОВ, ДЕЯТЕЛЬНОСТИ ПО ЛИКВИДАЦИИ ЗАГРЯЗНЕНИЙ

январь-октябрь 2022 г., в % к соответствующему периоду предыдущего года

95,1

Водоснабжение, водоотведение, организация сбора и утилизации отходов, деятельность по ликвидации загрязнений

98,3

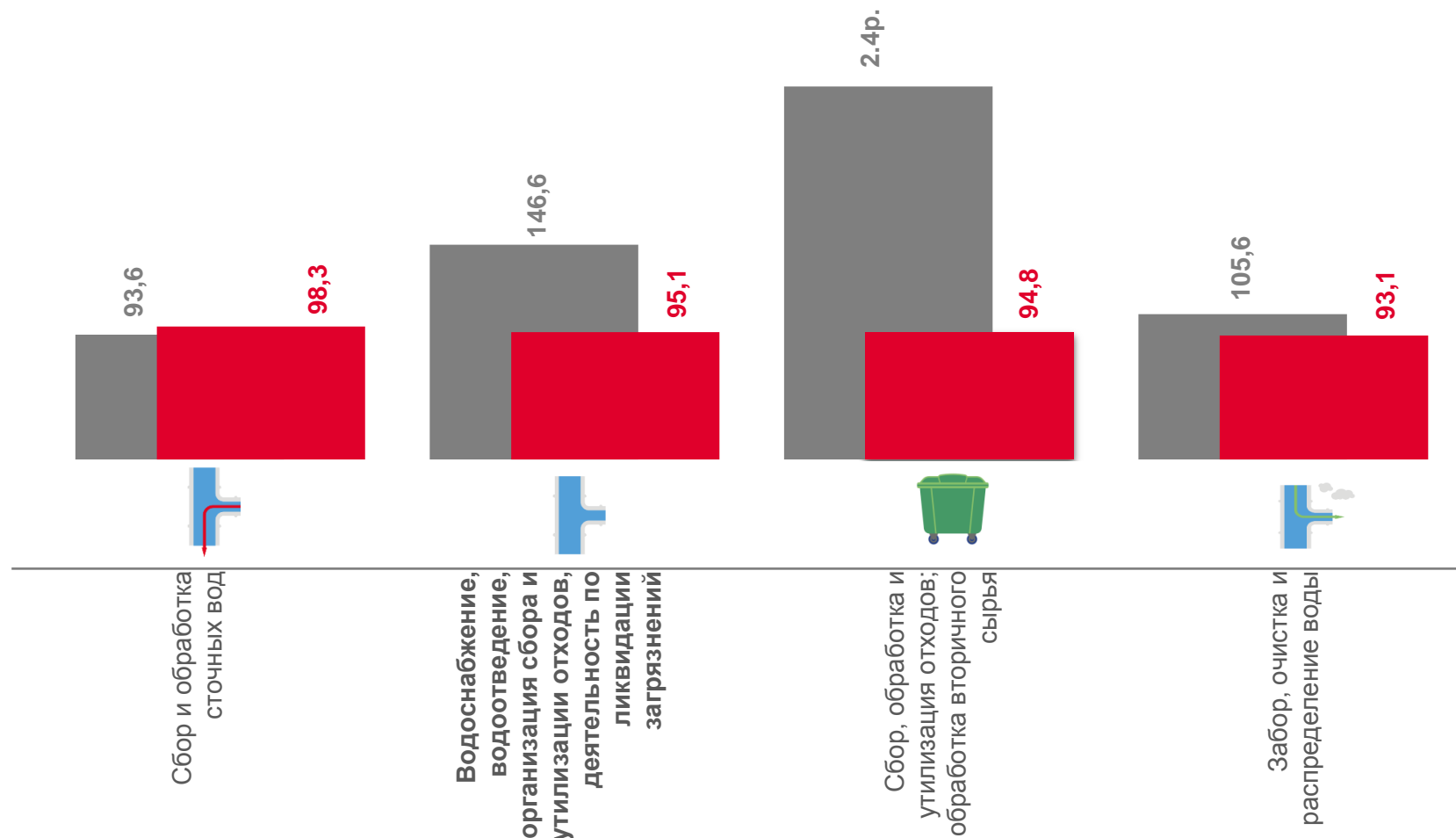
Сбор и обработка сточных вод

94,8

Сбор, обработка и утилизация отходов; обработка вторичного сырья

93,1

Забор, очистка и распределение воды



■ Январь-октябрь 2021 г. к январю-октябрю 2020 г.

■ Январь-октябрь 2022 г. к январю-октябрю 2021 г.

